

中金所年度数据统计 2021年

一、开业以来各市场年度成交量和年末持仓量

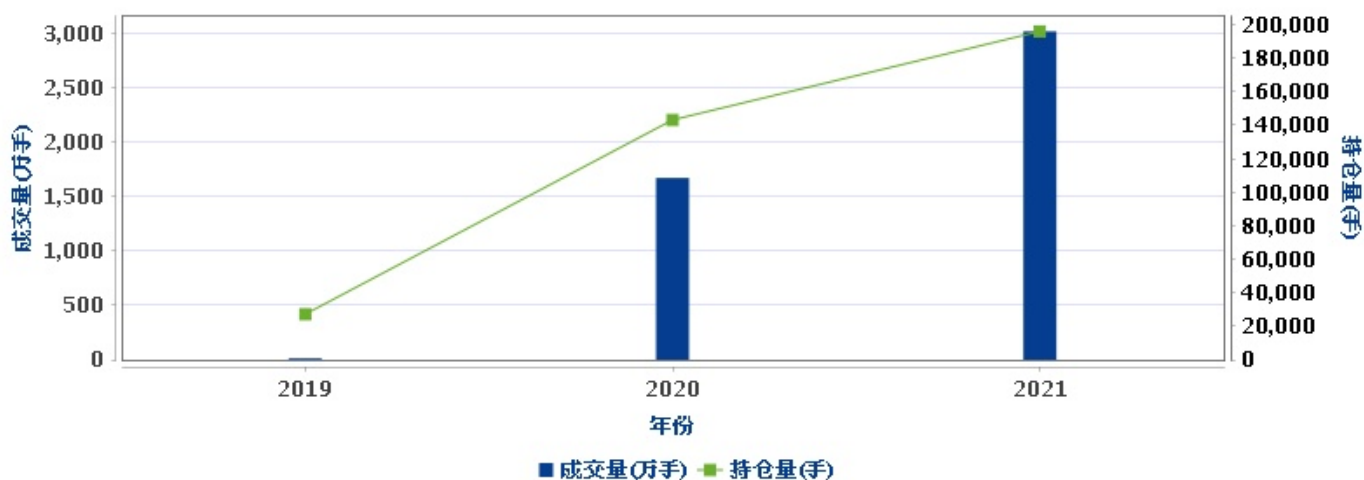
股指期货市场



国债期货市场



股指期权市场



二、开业以来各产品年度成交量和年末持仓量

沪深300指数期货



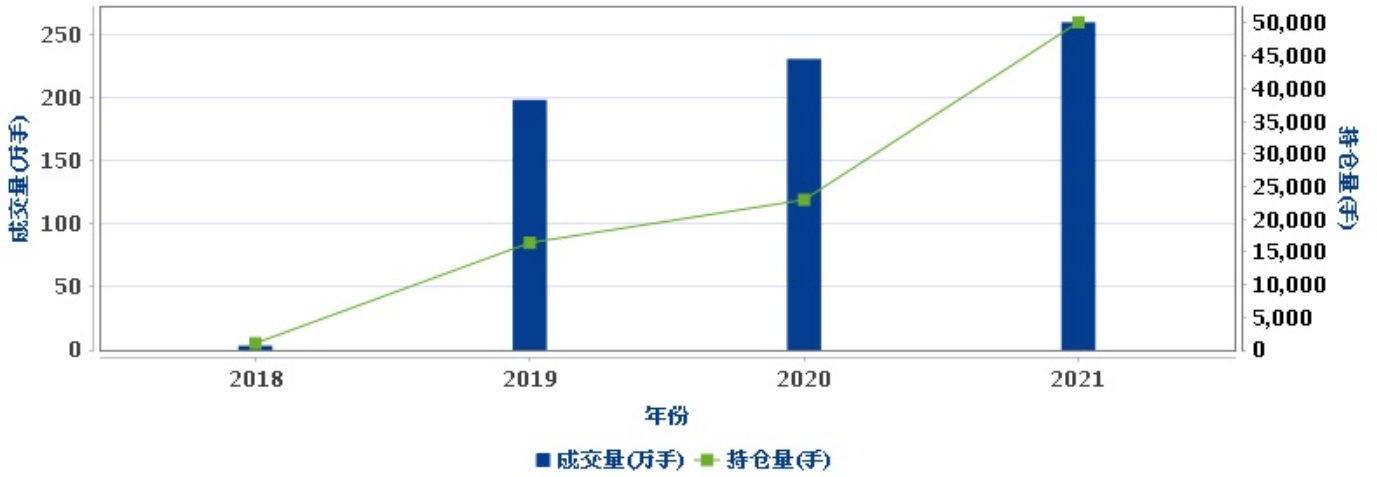
中证500指数期货



上证50指数期货



2年期国债期货



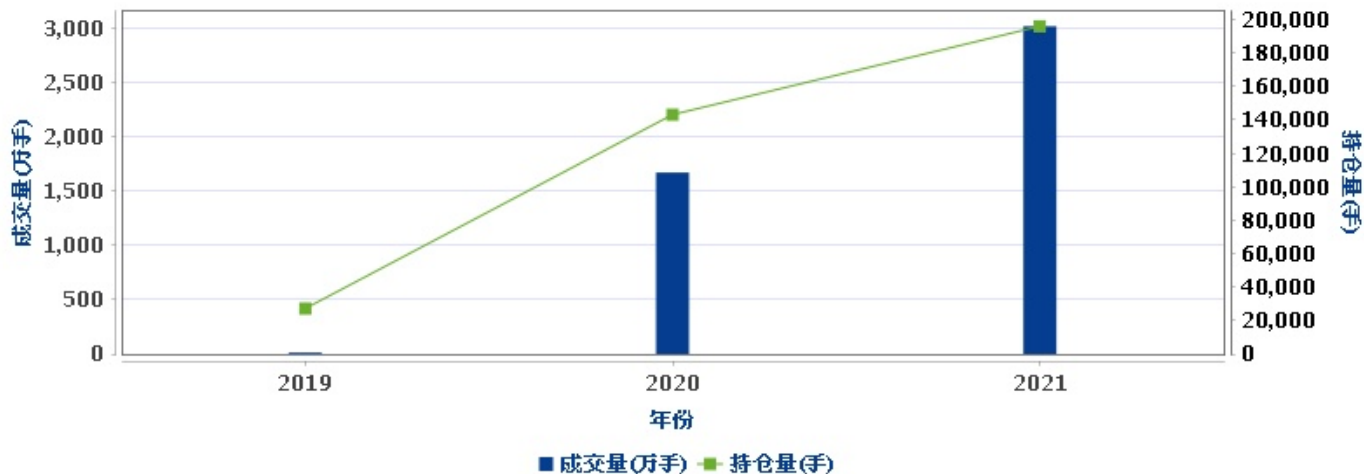
5年期国债期货



10年期国债期货



沪深300指数期权



三、当年市场成交数据统计

产品	总成交量	去年同期	同比	总成交额	去年同期	同比	年末持仓量	去年同期	同比
IF	29680502	29998722	-1.06%	452669.08	393924.28	14.91%	193556	203224	-4.76%
IC	22722841	32755439	-30.63%	304786.00	385278.36	-20.89%	271465	228652	18.72%
IH	14335944	11749399	22.01%	146580.12	110093.54	33.14%	115078	78189	47.18%
小计	66739287	74503560	-10.42%	904035.21	889296.18	1.66%	580099	510065	13.73%
TS	2603930	2312956	12.58%	52367.59	46664.49	12.22%	50160	22984	118.24%
TF	6069907	5809792	4.48%	60925.11	58698.73	3.79%	87790	60354	45.46%
T	16378492	15912311	2.93%	161837.56	158326.03	2.22%	181120	118210	53.22%
小计	25052329	24035059	4.23%	275130.27	263689.25	4.34%	319070	201548	58.31%
IO	30241547	16742777	80.62%	2486.16	1365.53	82.07%	195960	143125	36.92%
小计	30241547	16742777	80.62%	2486.16	1365.53	82.07%	195960	143125	36.92%
总计	122033163	115281396	5.86%	1181651.64	1154350.96	2.37%	1095129	854738	28.12%

注：1、成交量、持仓量:手(单边计算) 2、成交额:亿元(单边计算)

四、当年各产品最值统计

产品	最高成交量	日期	最高持仓量	日期	最高价	日期	最低价	日期
IF	215915	20210309	235589	20210608	5928.8	20210218	4563.0	20210728
IC	175677	20210916	296522	20211012	7680.2	20210914	5658.0	20210311
IH	101327	20210901	119007	20211229	4126.0	20210218	3006.0	20210820
TS	23648	20211105	50160	20211231	101.150	20210730	99.550	20210315
TF	53812	20211119	93161	20211126	101.770	20211231	98.565	20210316
T	158558	20211119	186482	20211126	100.880	20211230	96.185	20210316
IO	270961	20211209	238831	20210609	2679.8	20210218	0.2	20210112

五、当年国债期货交割数据统计

产品	年交割量	去年同期	同比	年交割金额	去年同期	同比
TS	5209	5078	2.58%	1053823.72	1020791.76	3.24%
TF	8465	6021	40.59%	875148.74	612453.67	42.89%
T	4040	4619	-12.54%	398746.24	457017.28	-12.75%
总计	17714	15718	12.70%	2327718.71	2090262.71	11.36%

注：1、交割量:手(单边计算) 2、交割金额:万元(单边计算)

六、当年期权行权数据统计

产品	年行权量	同比	年末行权量	同比
IO	156851	--	595507	--
总计	156851	--	595507	--

注：未行权量、行权量：手（单边计算）

指标说明

- 1.本报告约定：产品及市场的成交量、成交额、持仓量为单边数据。
- 2.单位：除特别说明，本报告中成交、持仓单位：手；金额指人民币金额。
- 3.统计范围：年度为选定年份的交易数据，为方便比较，年报中增加历史年度数据。
- 4.统计内容：包括中国金融期货交易所上市的所有产品。
- 5.舍入误差：本报告数字采用四舍五入方式计算。