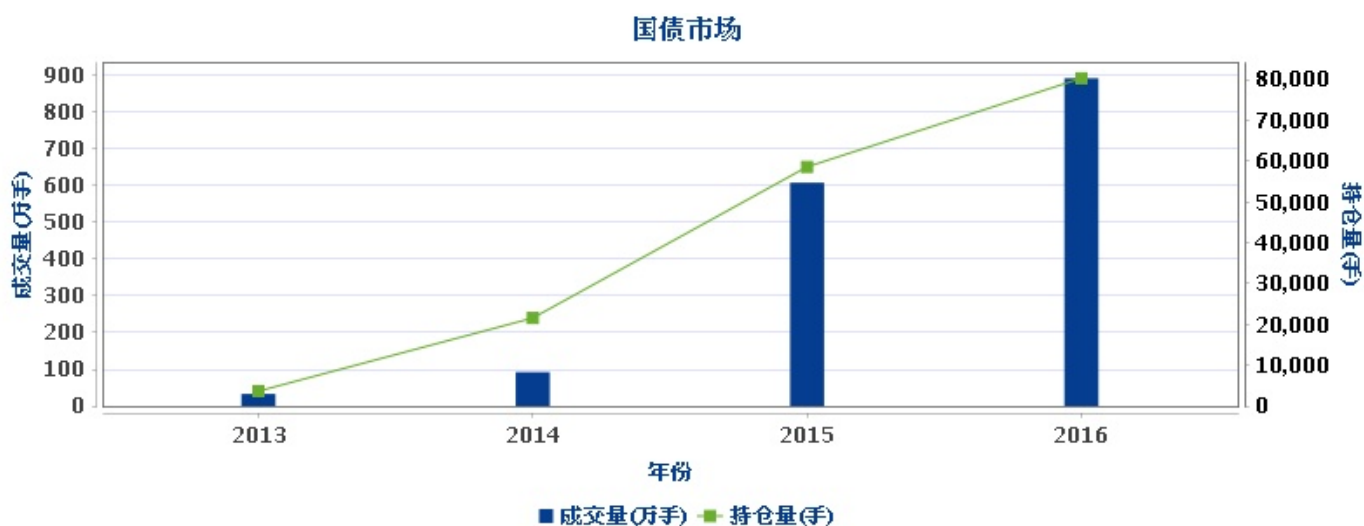


中金所年度数据统计 2016年

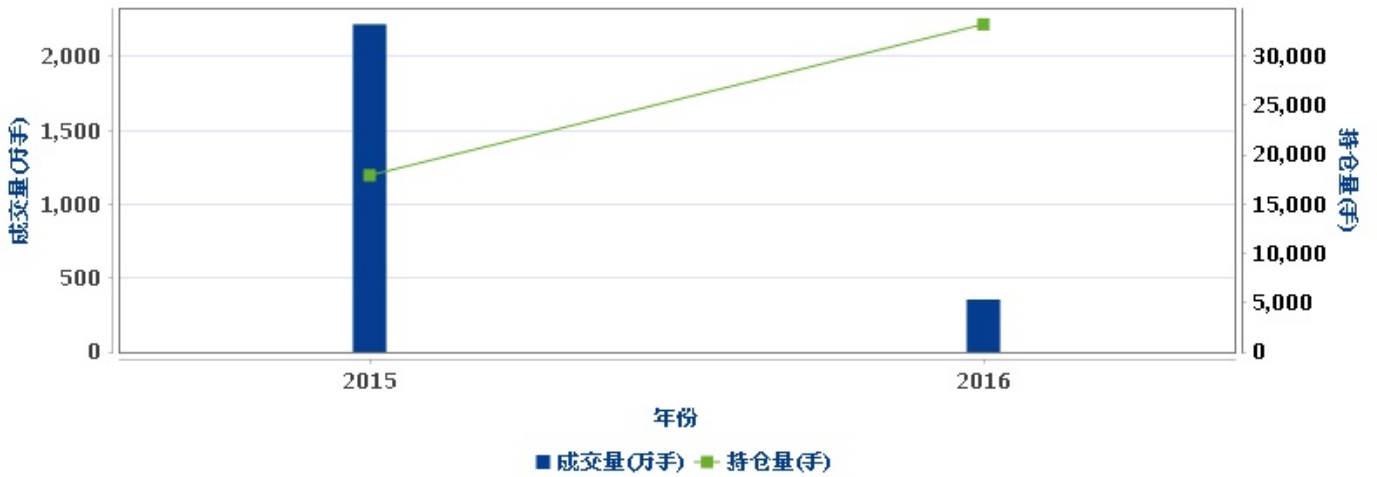
一、开业以来各市场年度成交量和年末持仓量



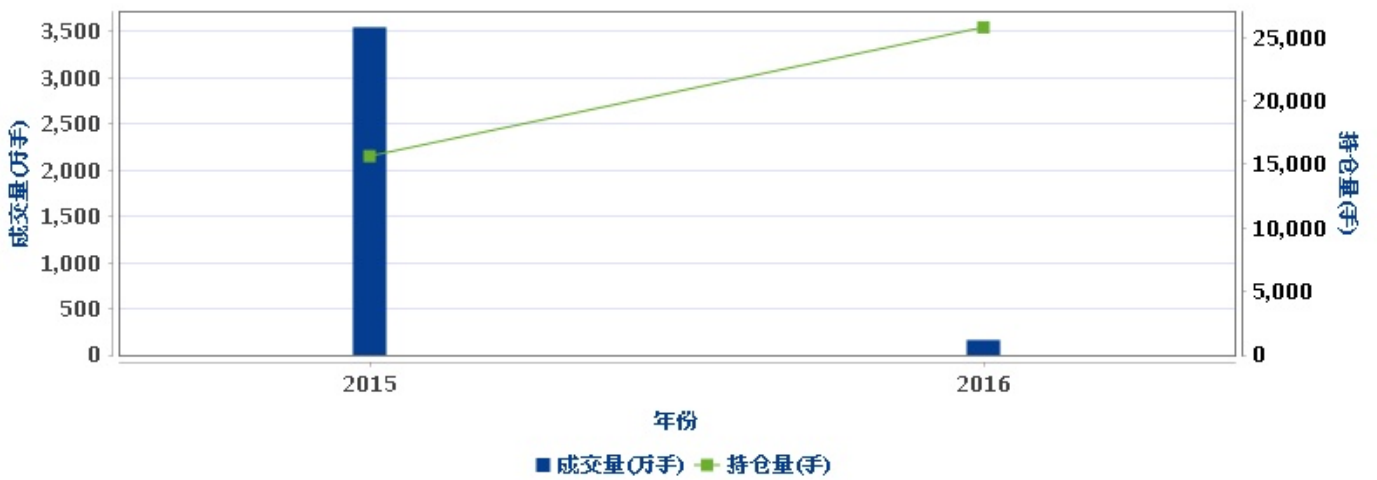
二、开业以来各产品年度成交量和年末持仓量



中证500指数期货



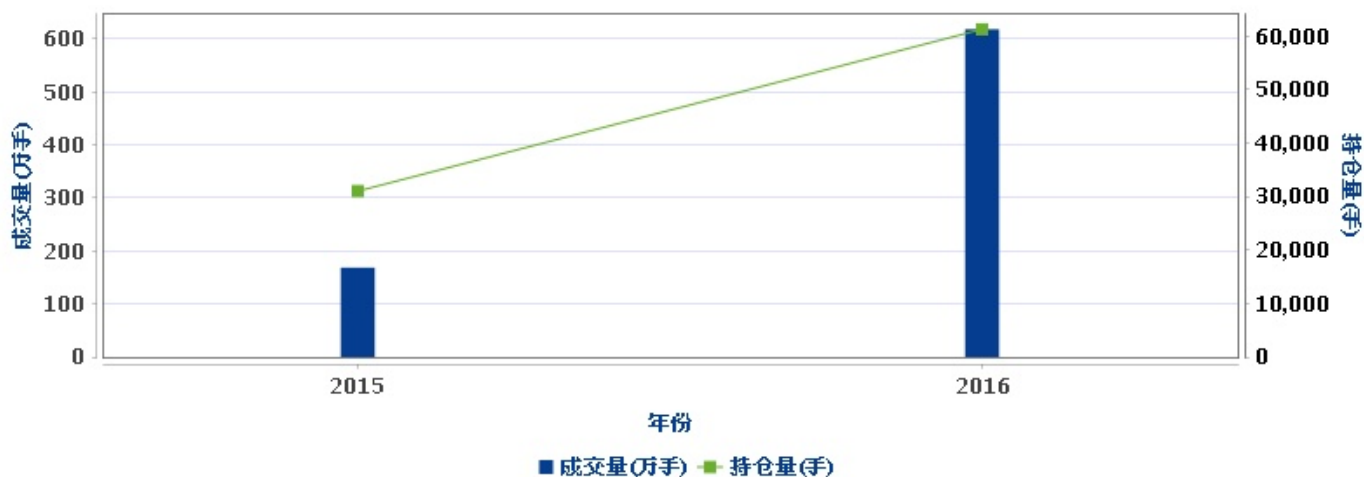
上证50指数期货



5年期国债期货



10年期国债期货



三、当年市场成交数据统计

产品	总成交量	去年同期	同比	总成交额	去年同期	同比	年末持仓量	去年同期	同比
IF	4225566	277101989	-98.48%	40142.63	3419065.91	-98.83%	40093	37457	7.04%
IC	3551891	22195929	-84.00%	42562.18	391509.24	-89.13%	33226	17910	85.52%
IH	1624386	35483920	-95.42%	10472.62	306922.81	-96.59%	25808	15666	64.74%
小计	9401843	334781838	-97.19%	93177.42	4117497.95	-97.74%	99127	71033	39.55%
TF	2757209	4403572	-37.39%	27742.32	43594.99	-36.36%	19075	27614	-30.92%
T	6176803	1683921	266.81%	61271.36	16511.76	271.08%	61223	30980	97.62%
小计	8934012	6087493	46.76%	89013.68	60106.75	48.09%	80298	58594	37.04%
总计	18335855	340869331	-94.62%	182191.10	4177604.71	-95.64%	179425	129627	38.42%

注：1、成交量、持仓量:手(单边计算) 2、成交额:亿元(单边计算)

四、当年各产品最值统计

产品	最高成交量	日期	最高持仓量	日期	最高价	日期	最低价	日期
IF	34044	20160317	50086	20160407	3657.4	20160104	2474.2	20160229
IC	25707	20160317	36345	20160531	7364.8	20160104	4206.2	20160127
IH	14153	20160317	25959	20161129	2460.4	20161129	1736.2	20160229
TF	35999	20160107	38482	20160412	102.290	20160815	95.415	20161220
T	119776	20161215	73510	20161220	102.360	20160815	92.035	20161220

五、当年国债交割数据统计

产品	年交割量	去年同期	同比	年交割金额	去年同期	同比
TF	1474	3888	-62.09%	152499.75	393992.25	-61.29%
T	3538	1410	150.92%	361858.66	147596.68	145.17%
总计	5012	5298	-5.40%	514358.41	541588.93	-5.03%

注：1、交割量:手(单边计算) 2、交割金额:万元(单边计算)

指标说明

- 1.本报告约定：产品及市场的成交量、成交额、持仓量为单边数据。
- 2.单位：除特别说明，本报告中成交、持仓单位：手；金额指人民币金额。
- 3.统计范围：年度为选定年份的交易数据，为方便比较，年报中增加历史年度数据。
- 4.统计内容：包括中国金融期货交易所上市的所有产品。
- 5.舍入误差：本报告数字采用四舍五入方式计算。