

中金所年度数据统计 2015年

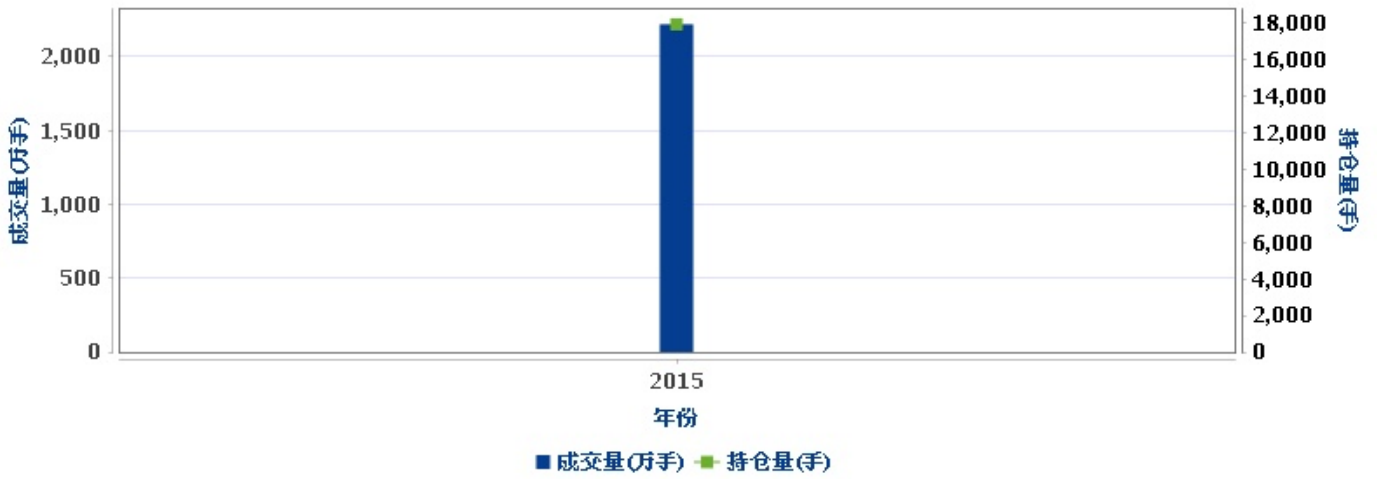
一、开业以来各市场年度成交量和年末持仓量



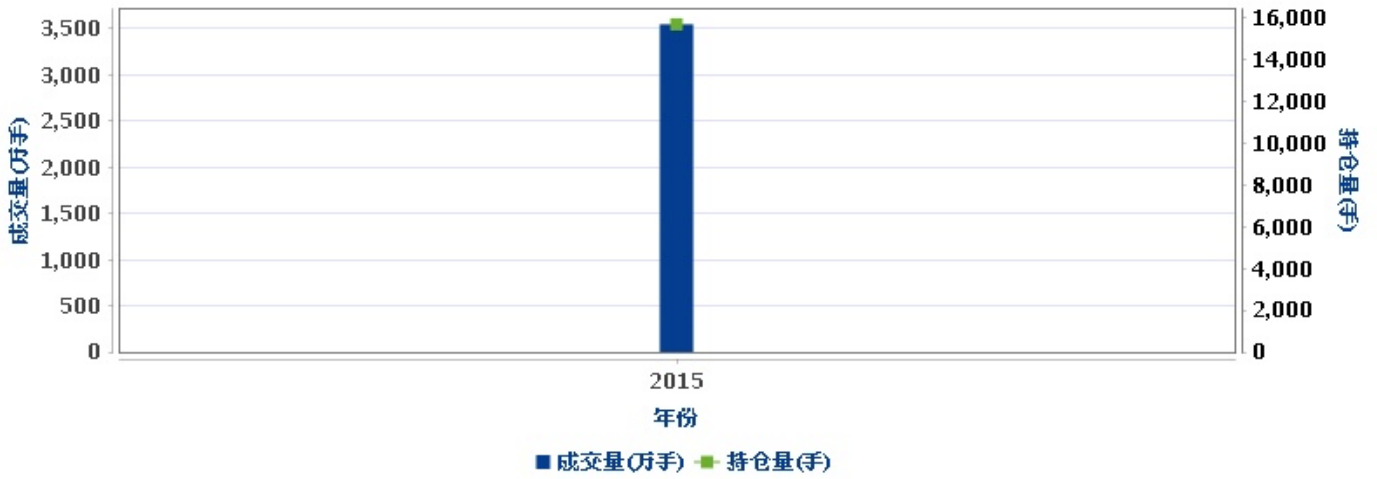
二、开业以来各产品年度成交量和年末持仓量



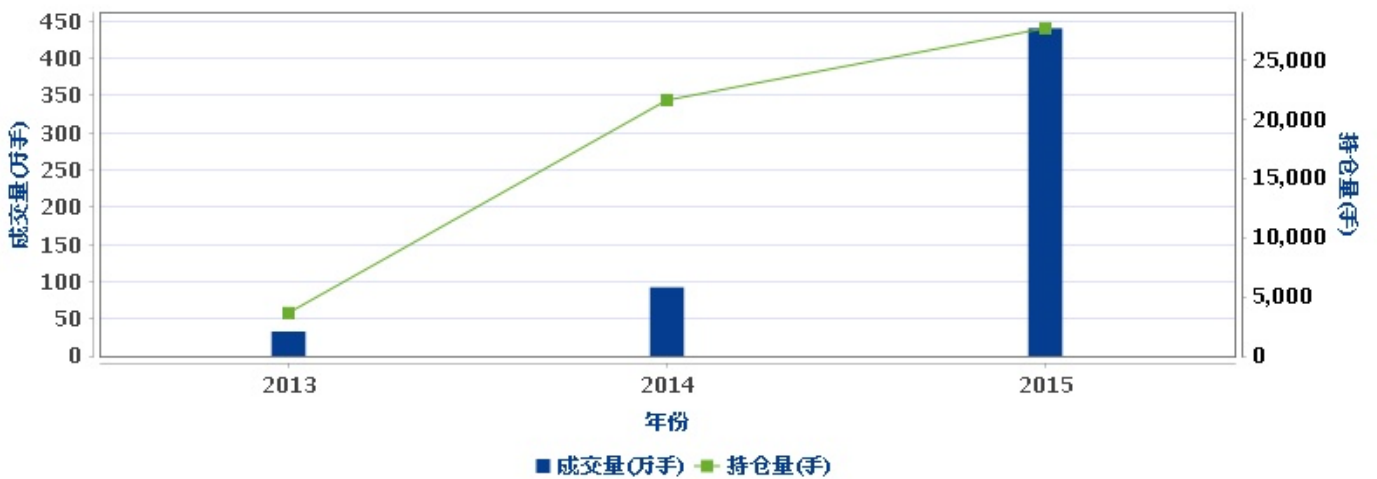
中证500指数期货



上证50指数期货



5年期国债期货



10年期国债期货



三、当年市场成交数据统计

产品	总成交量	去年同期	同比	总成交额	去年同期	同比	年末持仓量	去年同期	同比
IF	277101989	216658274	27.90%	3419065.91	1631384.56	109.58%	37457	215437	-82.61%
IC	22195929	0.00	--	391509.24	0.00	--	17910	0	--
IH	35483920	0.00	--	306922.81	0.00	--	15666	0	--
小计	334781838	216658274	54.52%	4117497.95	1631384.56	152.39%	71033	215437	-67.03%
TF	4403572	922871	377.16%	43594.99	8785.17	396.23%	27614	21556	28.10%
T	1683921	0.00	--	16511.76	0.00	--	30980	0	--
小计	6087493	922871	559.63%	60106.75	8785.17	584.18%	58594	21556	171.82%
总计	340869331	217581145	56.66%	4177604.71	1640169.73	154.71%	129627	236993	-45.30%

注：1、成交量、持仓量:手(单边计算) 2、成交额:亿元(单边计算)

四、当年各产品最值统计

产品	最高成交量	日期	最高持仓量	日期	最高价	日期	最低价	日期
IF	3185557	20150629	259514	20150316	5410.2	20150610	2532.0	20150826
IC	539898	20150702	60642	20150603	11684.2	20150603	4412.8	20150902
IH	946107	20150629	100729	20150612	3676.6	20150609	1721.0	20150826
TF	76979	20151102	46728	20150430	101.050	20151104	95.120	20150601
T	33218	20151111	31056	20151228	100.590	20151229	93.900	20150601

五、当年国债交割数据统计

产品	年交割量	去年同期	同比	年交割金额	去年同期	同比
TF	3888	979	297.14%	393992.25	96209.17	309.52%
T	1410	0	--	147596.68	0.00	--
总计	5298	979	441.16%	541588.93	96209.17	462.93%

注：1、交割量:手(单边计算) 2、交割金额:万元(单边计算)

指标说明

- 1.本报告约定：产品及市场的成交量、成交额、持仓量为单边数据。
- 2.单位：除特别说明，本报告中成交、持仓单位：手；金额指人民币金额。
- 3.统计范围：年度为选定年份的交易数据，为方便比较，年报中增加历史年度数据。
- 4.统计内容：包括中国金融期货交易所上市的所有产品。
- 5.舍入误差：本报告数字采用四舍五入方式计算。