



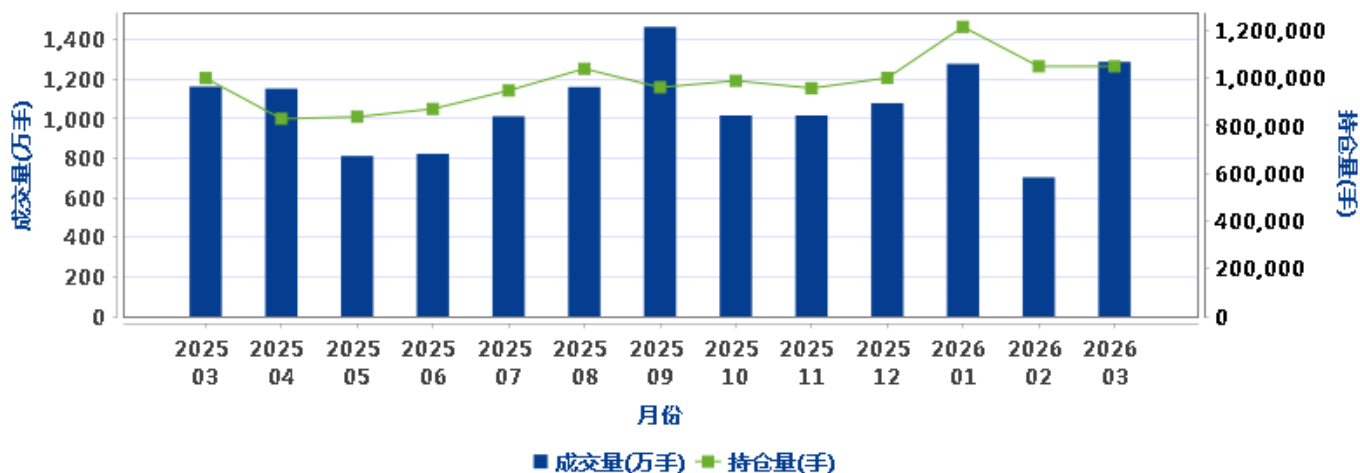
中金所月度数据统计



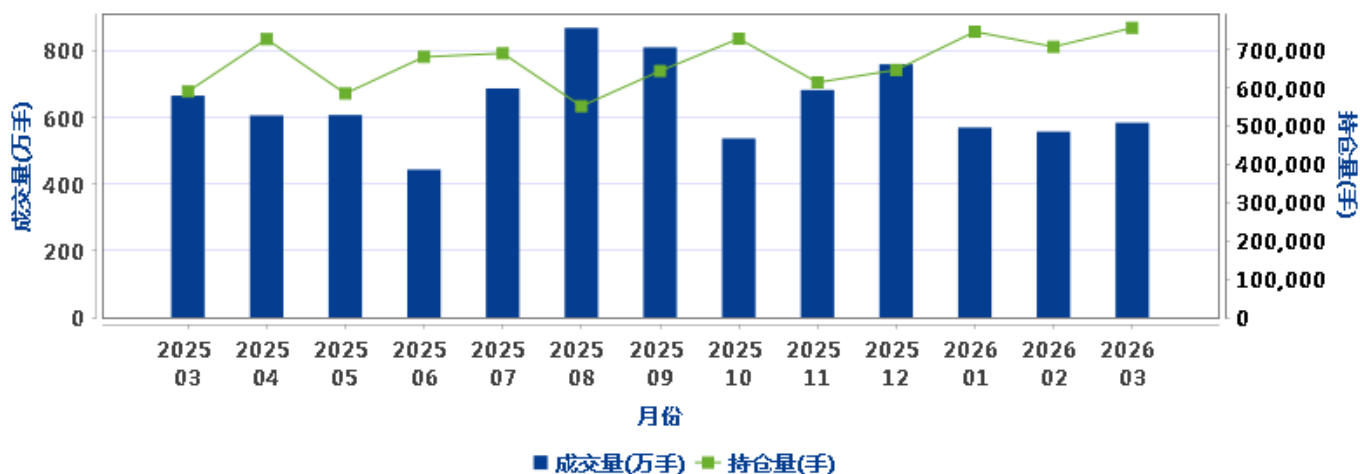
中金所月度数据统计 2026年03月

一、当月各市场近一年月度成交量和月末持仓量

股指期货市场



国债期货市场



股指期权市场

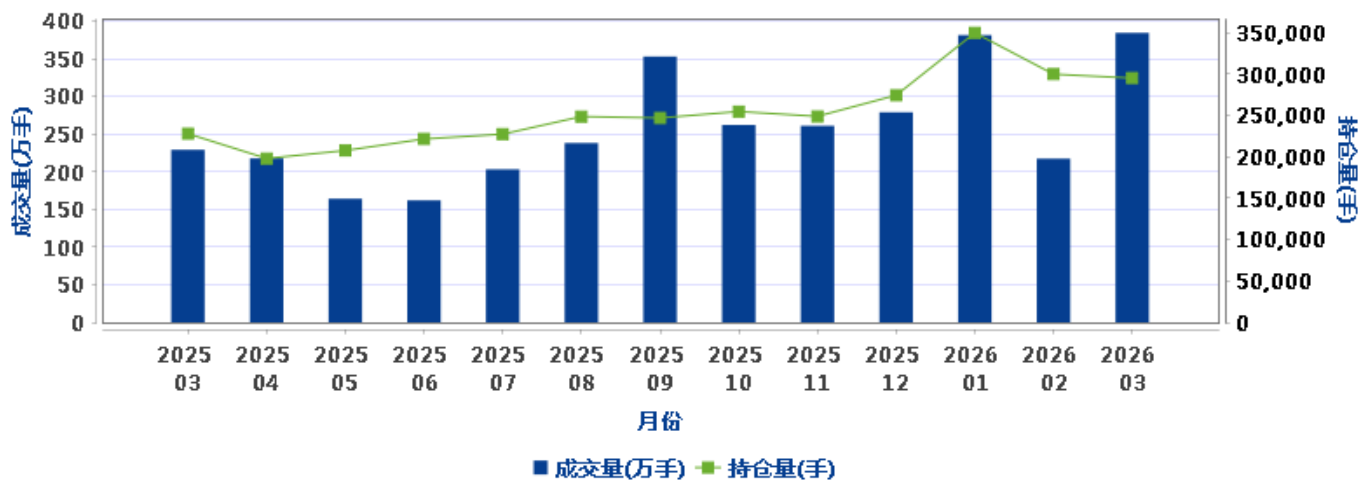


二、当月各产品近一年月度成交量和月末持仓量

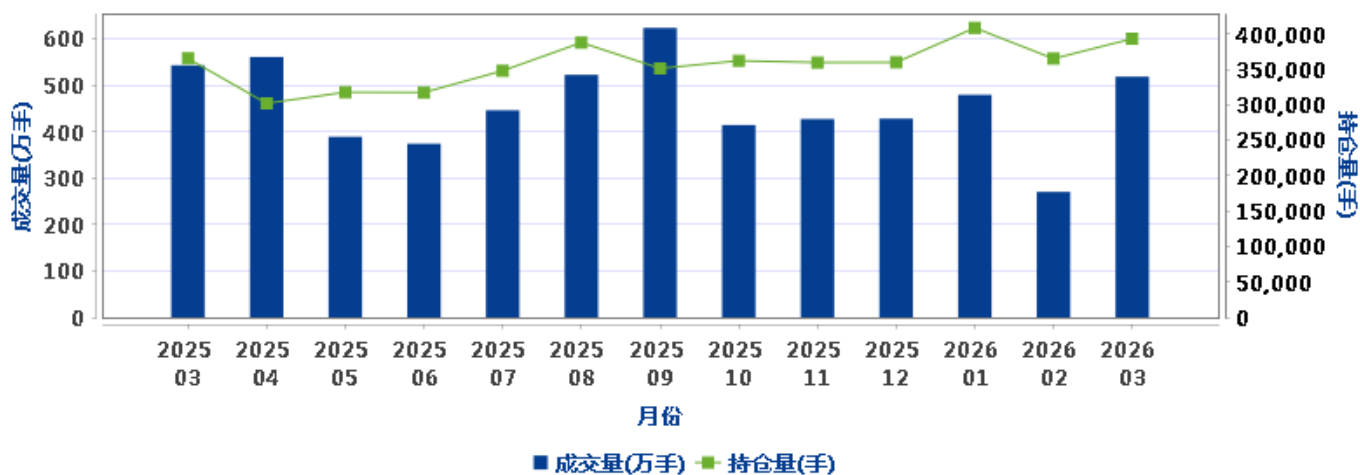
沪深300指数期货



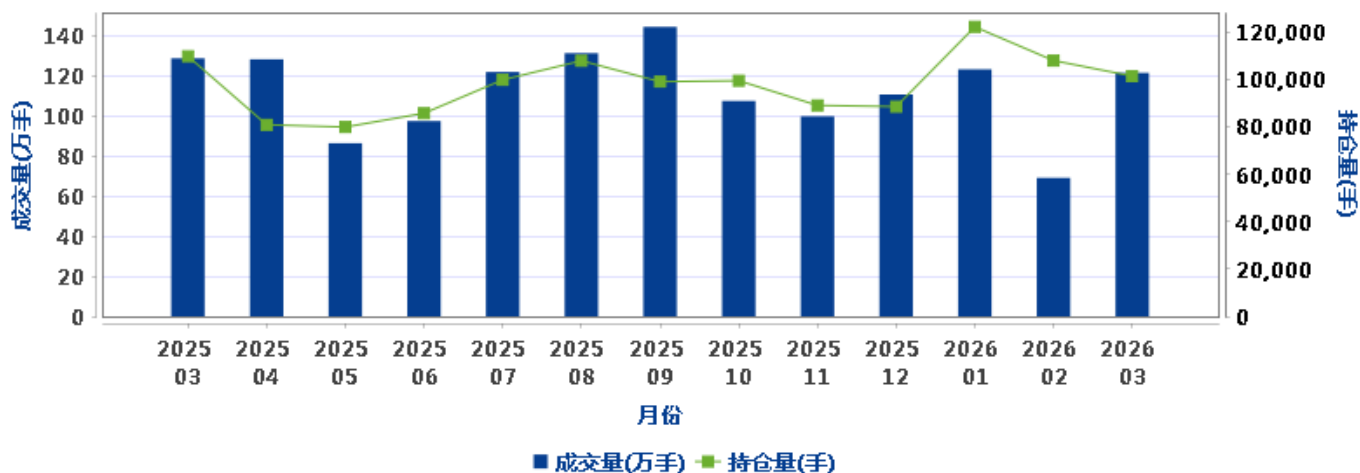
中证500指数期货



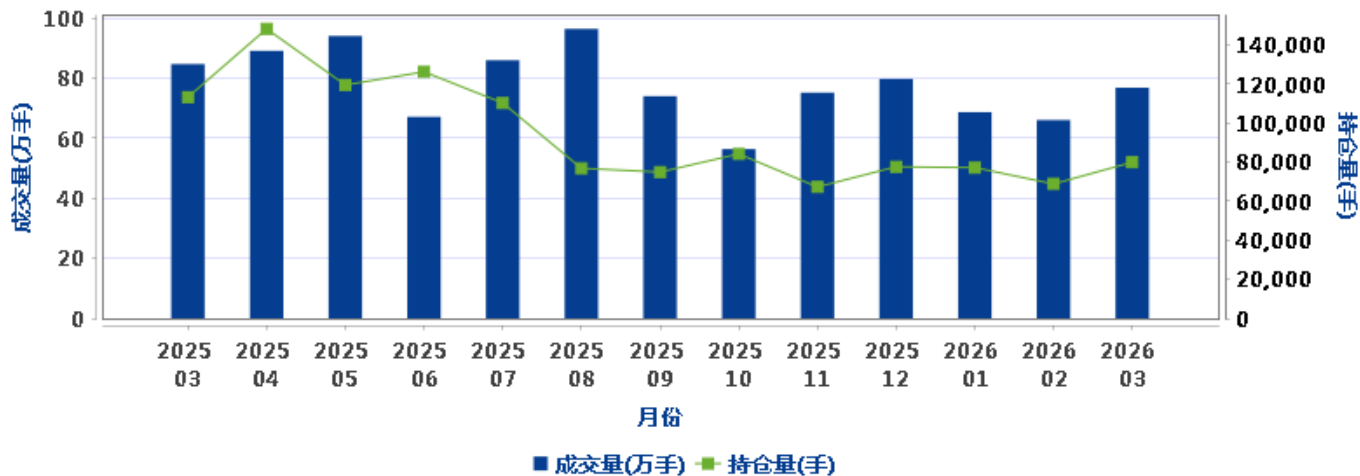
中证1000指数期货



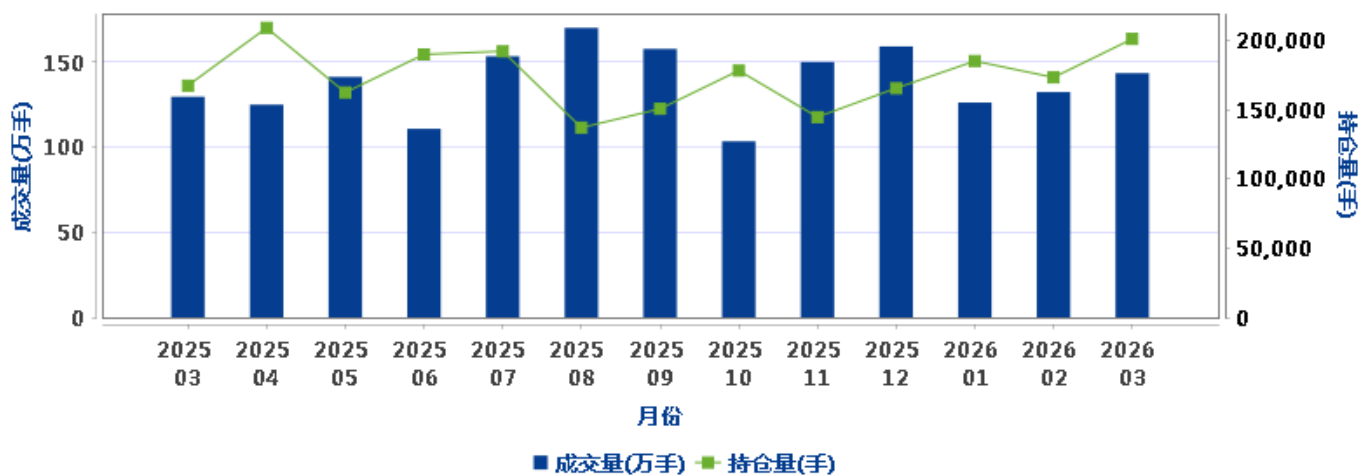
上证50指数期货



2年期国债期货



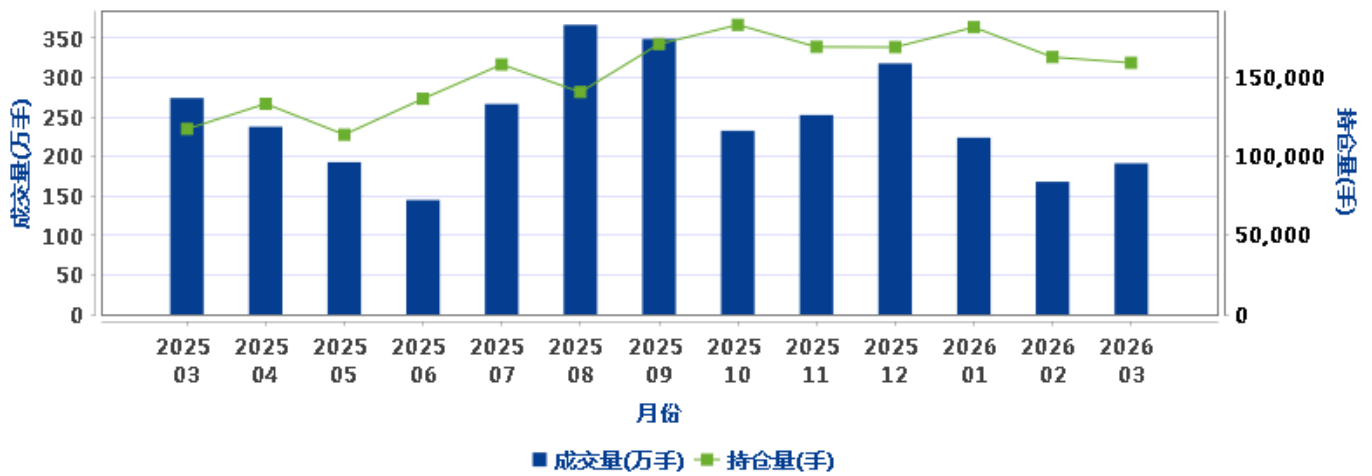
5年期国债期货



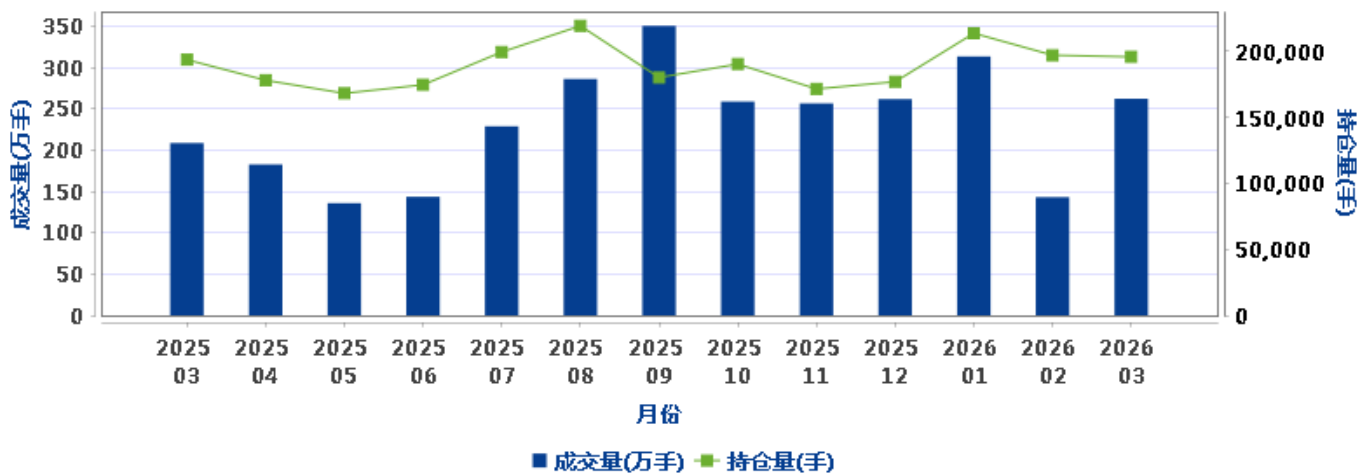
10年期国债期货



30年期国债期货



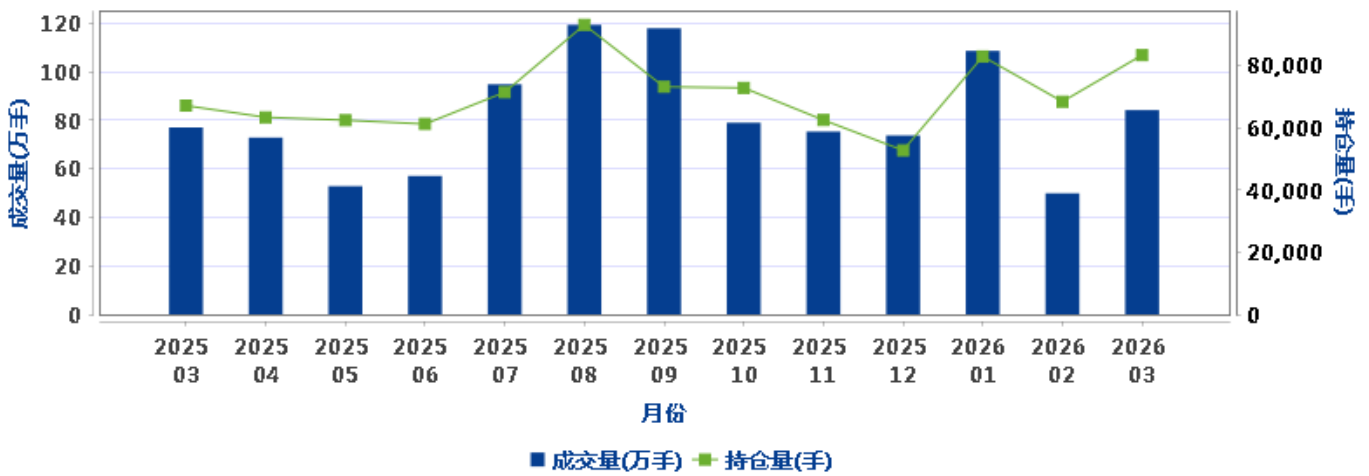
沪深300指数期权



中证1000指数期权



上证50指数期权



三、当月各产品成交额统计

产品	当月	占比	去年同期	同比	上月	环比	当年累计	去年同期	同比
IF	35734.38	13.71%	30672.93	16.50%	20398.31	75.18%	97567.36	85729.80	13.81%
IC	60861.43	23.35%	27087.01	124.69%	35834.37	69.84%	159275.26	72257.05	120.43%
IM	81191.47	31.15%	68407.52	18.69%	44058.16	84.28%	203160.94	185676.55	9.42%
IH	10641.53	4.08%	10386.66	2.45%	6323.11	68.30%	28439.49	28683.42	-0.85%
小计	188428.81	72.30%	136554.13	37.99%	106613.94	76.74%	488443.06	372346.83	31.18%
TS	15744.79	6.04%	17348.53	-9.24%	13533.52	16.34%	43338.65	50893.15	-14.84%
TF	15212.65	5.84%	13691.32	11.11%	14039.35	8.36%	42601.75	43293.50	-1.60%
T	18750.04	7.19%	19170.68	-2.19%	20801.37	-9.86%	55944.25	56832.94	-1.56%
TL	21327.48	8.18%	31803.75	-32.94%	18892.25	12.89%	65170.14	81017.99	-19.56%
小计	71034.97	27.26%	82014.27	-13.39%	67266.49	5.60%	207054.78	232037.58	-10.77%
IO	172.80	0.07%	92.39	87.02%	95.72	80.52%	497.32	279.93	77.66%
MO	954.70	0.37%	411.86	131.80%	510.10	87.16%	2549.93	1160.59	119.71%
HO	38.37	0.01%	23.25	65.01%	22.73	68.82%	117.19	64.46	81.82%
小计	1165.87	0.45%	527.51	121.01%	628.56	85.48%	3164.44	1504.98	110.26%
总计	260629.64	100.00%	219095.91	18.96%	174508.99	49.35%	698662.28	605889.39	15.31%

注：成交额：亿元(单边计算)

四、当月各产品成交量统计

产品	当月	占比	去年同期	同比	上月	环比	当年累计	去年同期	同比
IF	2618864	8.95%	2603507	0.59%	1457305	79.71%	6994326	7367746	-5.07%
IC	3844306	13.14%	2291436	67.77%	2174022	76.83%	9832245	6274839	56.69%
IM	5186566	17.72%	5429847	-4.48%	2703144	91.87%	12685202	15320870	-17.20%
IH	1216524	4.16%	1289233	-5.64%	691969	75.81%	3142746	3622180	-13.24%
小计	12866260	43.97%	11614023	10.78%	7026440	83.11%	32654519	32585635	0.21%
TS	768112	2.62%	846865	-9.30%	660452	16.30%	2115235	2479633	-14.70%
TF	1435395	4.91%	1296934	10.68%	1324393	8.38%	4022347	4081506	-1.45%
T	1731310	5.92%	1779789	-2.72%	1918133	-9.74%	5167432	5239987	-1.38%
TL	1913542	6.54%	2740893	-30.19%	1679695	13.92%	5831669	6853365	-14.91%
小计	5848359	19.99%	6664481	-12.25%	5582673	4.76%	17136683	18654491	-8.14%
IO	2619712	8.95%	2084282	25.69%	1429391	83.27%	7180409	5853250	22.67%
MO	7086782	24.22%	5036646	40.70%	3790176	86.98%	18246200	13508174	35.08%
HO	841183	2.87%	769630	9.30%	498433	68.77%	2424651	2065545	17.39%
小计	10547677	36.05%	7890558	33.67%	5718000	84.46%	27851260	21426969	29.98%
总计	29262296	100.00%	26169062	11.82%	18327113	59.67%	77642462	72667095	6.85%

注：成交量：手（单边计算）

五、当月各产品持仓量统计

产品	月末持仓	占比	去年同期	同比	上月	环比	月日均持仓	去年同期	同比	上月日均	环比
IF	257846	10.67%	295235	-12.66%	274495	-6.07%	271796	286807	-5.23%	287751	-5.54%
IC	294843	12.20%	227724	29.47%	299595	-1.59%	297240	221722	34.06%	305964	-2.85%
IM	393494	16.29%	365602	7.63%	365334	7.71%	385681	338567	13.92%	385900	-0.06%
IH	101567	4.20%	109962	-7.63%	108121	-6.06%	106887	105860	0.97%	106966	-0.07%
小计	1047750	43.37%	998523	4.93%	1047545	0.02%	1061605	952956	11.40%	1086581	-2.30%
TS	79916	3.31%	113274	-29.45%	68823	16.12%	75170	101370	-25.85%	73140	2.78%
TF	200859	8.31%	167252	20.09%	173133	16.01%	189245	153741	23.09%	184754	2.43%
T	318496	13.18%	193925	64.24%	304204	4.70%	308601	185625	66.25%	328843	-6.16%
TL	158873	6.58%	117031	35.75%	162463	-2.21%	158603	116963	35.60%	181433	-12.58%
小计	758144	31.38%	591482	28.18%	708623	6.99%	731619	557699	31.19%	768170	-4.76%
IO	195919	8.11%	193760	1.11%	197223	-0.66%	201396	202088	-0.34%	213191	-5.53%
MO	330649	13.69%	217664	51.91%	286973	15.22%	322454	232384	38.76%	327141	-1.43%
HO	83299	3.45%	67055	24.22%	68364	21.85%	80482	71562	12.46%	78950	1.94%
小计	609867	25.25%	478479	27.46%	552560	10.37%	604332	506034	19.43%	619281	-2.41%
总计	2415761	100.00%	2068484	16.79%	2308728	4.64%	2397557	2016689	18.89%	2474032	-3.09%

注：持仓量：手（单边计算）

六、当月各产品最值统计

产品	最高成交量	日期	最高持仓量	日期	最高价	日期	最低价	日期
IF	166629	20260303	290004	20260309	4725.0	20260303	4220.2	20260323
IC	261332	20260303	332103	20260303	8686.0	20260302	6989.0	20260323
IM	325166	20260323	408928	20260323	8514.6	20260302	6910.0	20260323
IH	78973	20260303	115469	20260323	3056.0	20260303	2716.6	20260323
TS	52492	20260323	80079	20260320	102.564	20260306	102.420	20260302
TF	114027	20260323	200859	20260331	106.170	20260305	105.645	20260324

T	128958	20260309	334862	20260306	108.620	20260306	108.000	20260316
TL	163017	20260309	163214	20260304	112.950	20260303	110.000	20260316
IO	180533	20260323	229607	20260319	1513.4	20260302	0.2	20260320
MO	468428	20260319	365795	20260319	3589.6	20260302	0.2	20260320
HO	65566	20260323	92817	20260319	802.2	20260302	0.2	20260320

七、期权各产品行权数据统计

产品	到期未平仓量	到期未行权量	行权量	当年累计到期未平仓量	当年累计到期未行权量	当年累计行权量
IO	84770	62812	21958	218958	166267	52691
MO	132761	101771	30990	347811	275124	72687
HO	37374	27934	9440	99293	77133	22160
总计	254905	192517	62388	666062	518524	147538

注：到期未平仓量、到期未行权量、行权量：手（单边计算）

八、国债期货各产品交割数据统计

产品	交割量	交割金额	当年累计交割量	当年累计交割金额
TS	1150	231962.87	1150	231962.87
TF	7488	756452.95	7488	756452.95
T	6760	686223.71	6760	686223.71
TL	8853	1123556.46	8853	1123556.46
总计	24251	2798195.98	24251	2798195.98

注：1.交割量：手（单边计算） 2.交割金额：万元（单边计算）

指标说明

- 1.本报告约定：产品及市场的成交量、成交额、持仓量为单边数据。
- 2.单位：除特别说明，本报告中成交、持仓单位：手；金额指人民币金额。
- 3.统计范围：月度为选定月份交易数据，为方便比较，月报中增加截止上一年度同月的数据。
- 4.统计内容：包括中国金融期货交易所上市的所有产品。
- 5.舍入误差：本报告数字采用四舍五入方式计算。

地址：浦东世纪大道1600号陆家嘴商务广场6楼

邮编：200122

电话：021-5016-0666

传真：021-5016-0606

网址：www.cffex.com.cn

