



# 中金所月度数据统计



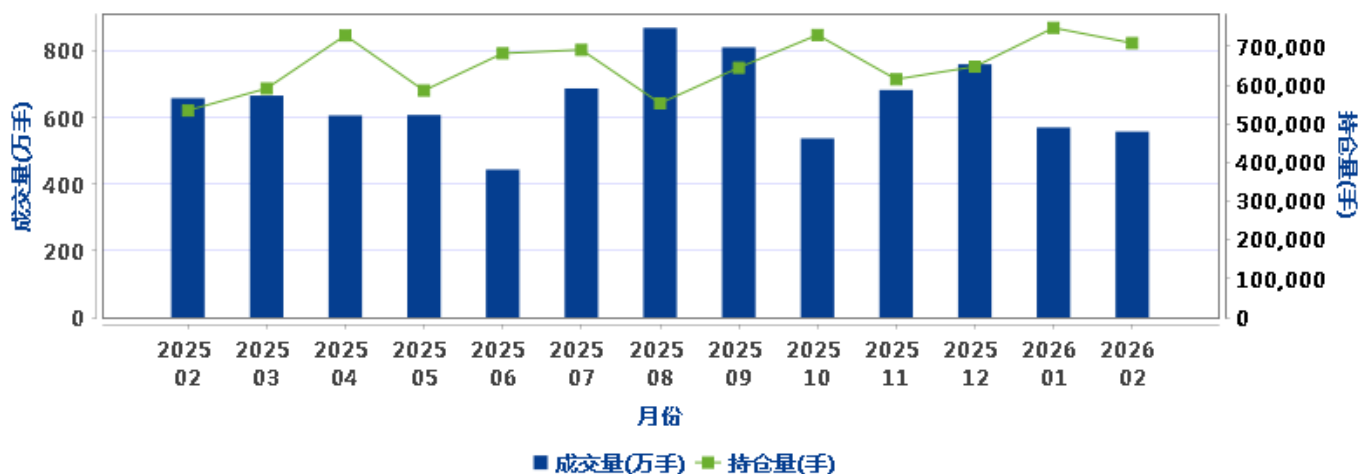
# 中金所月度数据统计 2026年02月

## 一、当月各市场近一年月度成交量和月末持仓量

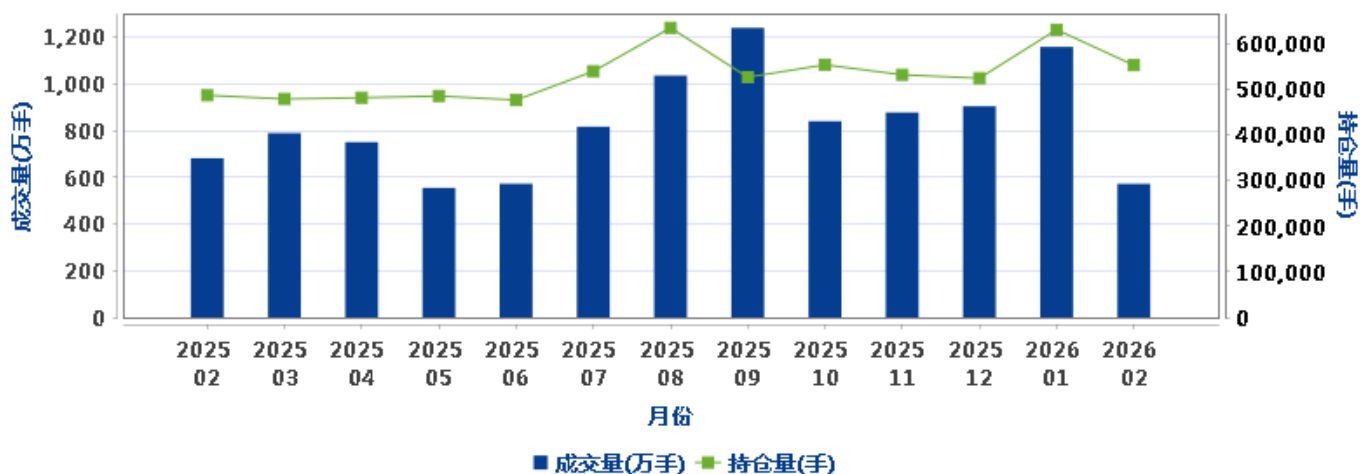
### 股指期货市场



### 国债期货市场



### 股指期权市场



## 二、当月各产品近一年月度成交量和月末持仓量

### 沪深300指数期货



### 中证500指数期货



### 中证1000指数期货



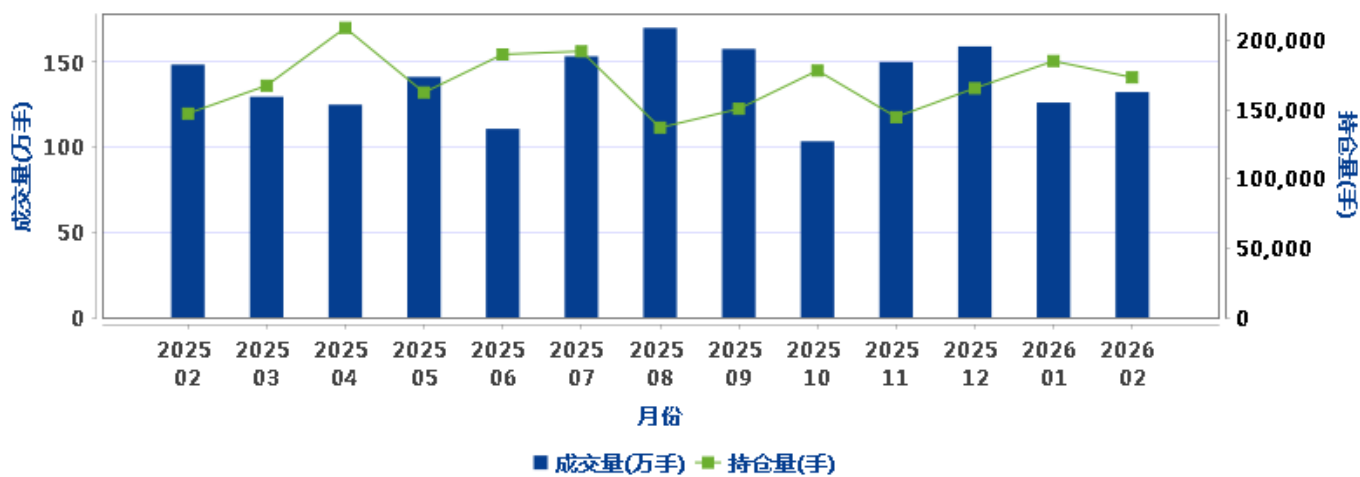
### 上证50指数期货



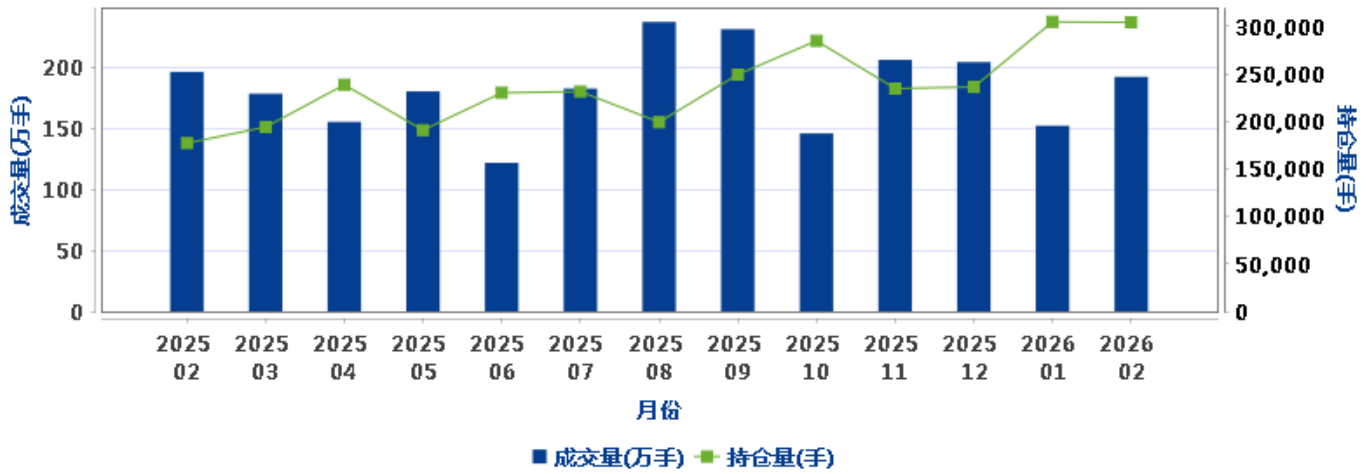
### 2年期国债期货



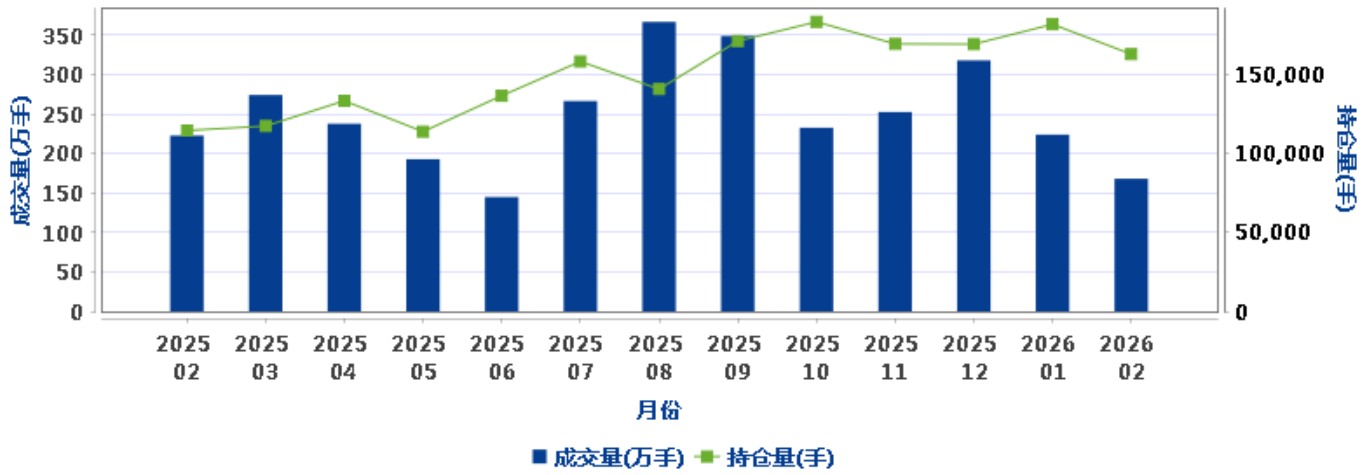
### 5年期国债期货



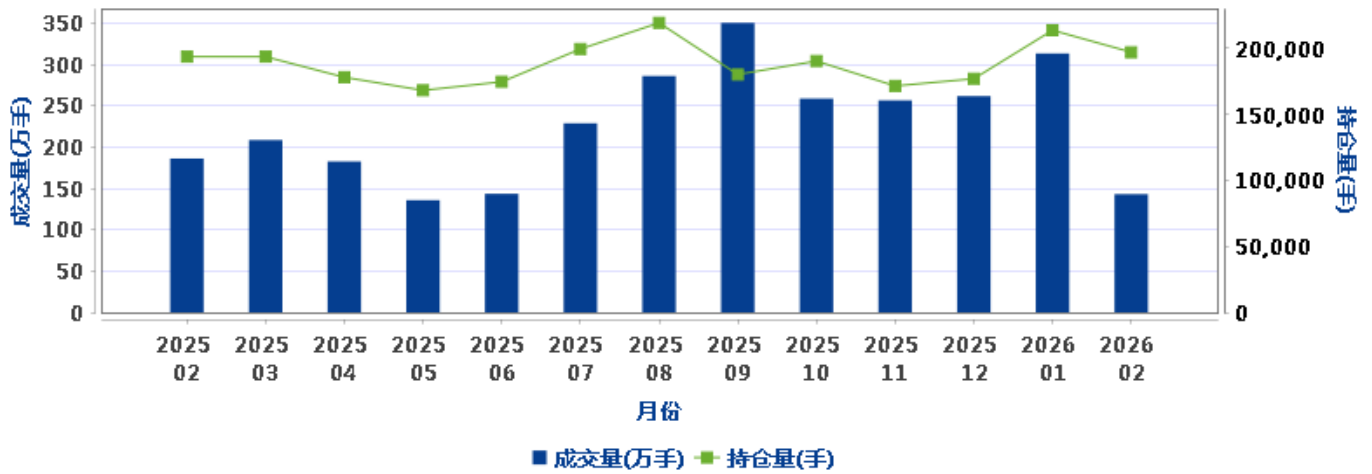
10年期国债期货



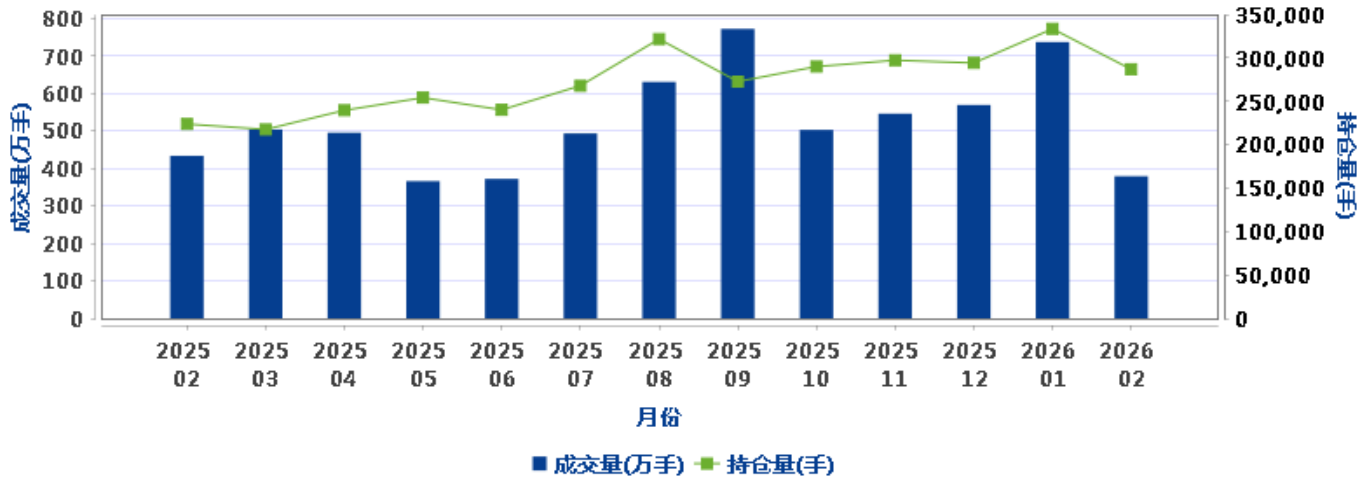
30年期国债期货



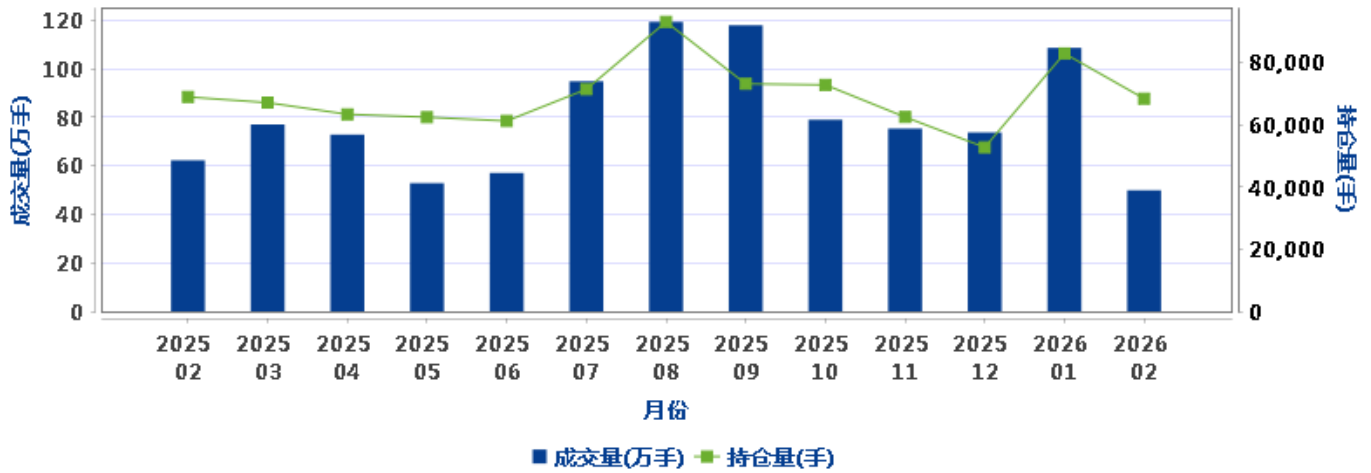
沪深300指数期权



中证1000指数期权



上证50指数期权



### 三、当月各产品成交额统计

产品	当月	占比	去年同期	同比	上月	环比	当年累计	去年同期	同比
IF	20398.31	11.69%	27148.23	-24.86%	41434.68	-50.77%	61832.98	55056.87	12.31%
IC	35834.37	20.53%	23041.18	55.52%	62579.46	-42.74%	98413.83	45170.04	117.87%
IM	44058.16	25.25%	59245.19	-25.63%	77911.32	-43.45%	121969.47	117269.03	4.01%
IH	6323.11	3.62%	8909.26	-29.03%	11474.86	-44.90%	17797.96	18296.76	-2.73%
小计	106613.94	61.09%	118343.85	-9.91%	193400.31	-44.87%	300014.25	235792.70	27.24%
TS	13533.52	7.76%	18819.48	-28.09%	14060.34	-3.75%	27593.85	33544.62	-17.74%
TF	14039.35	8.05%	15765.22	-10.95%	13349.75	5.17%	27389.09	29602.18	-7.48%
T	20801.37	11.92%	21265.53	-2.18%	16392.83	26.89%	37194.20	37662.27	-1.24%
TL	18892.25	10.83%	26579.50	-28.92%	24950.41	-24.28%	43842.66	49214.24	-10.91%
小计	67266.49	38.55%	82429.74	-18.40%	68753.33	-2.16%	136019.81	150023.30	-9.33%
IO	95.72	0.05%	87.93	8.86%	228.80	-58.16%	324.52	187.54	73.04%
MO	510.10	0.29%	363.56	40.31%	1085.13	-52.99%	1595.23	748.73	113.06%
HO	22.73	0.01%	19.35	17.48%	56.09	-59.48%	78.82	41.20	91.30%
小计	628.56	0.36%	470.84	33.50%	1370.02	-54.12%	1998.57	977.47	104.46%
总计	174508.99	100.00%	201244.43	-13.29%	263523.65	-33.78%	438032.64	386793.48	13.25%

注：成交额：亿元(单边计算)

### 四、当月各产品成交量统计

产品	当月	占比	去年同期	同比	上月	环比	当年累计	去年同期	同比
IF	1457305	7.95%	2314595	-37.04%	2918157	-50.06%	4375462	4764239	-8.16%
IC	2174022	11.86%	1969728	10.37%	3813917	-43.00%	5987939	3983403	50.32%
IM	2703144	14.75%	4796528	-43.64%	4795492	-43.63%	7498636	9891023	-24.19%
IH	691969	3.78%	1124288	-38.45%	1234253	-43.94%	1926222	2332947	-17.43%
小计	7026440	38.34%	10205139	-31.15%	12761819	-44.94%	19788259	20971612	-5.64%
TS	660452	3.60%	917101	-27.98%	686671	-3.82%	1347123	1632768	-17.49%
TF	1324393	7.23%	1485988	-10.87%	1262559	4.90%	2586952	2784572	-7.10%
T	1918133	10.47%	1958285	-2.05%	1517989	26.36%	3436122	3460198	-0.70%
TL	1679695	9.17%	2226635	-24.56%	2238432	-24.96%	3918127	4112472	-4.73%
小计	5582673	30.46%	6588009	-15.26%	5705651	-2.16%	11288324	11990010	-5.85%
IO	1429391	7.80%	1860459	-23.17%	3131306	-54.35%	4560697	3768968	21.01%
MO	3790176	20.68%	4334145	-12.55%	7369242	-48.57%	11159418	8471528	31.73%
HO	498433	2.72%	622087	-19.88%	1085035	-54.06%	1583468	1295915	22.19%
小计	5718000	31.20%	6816691	-16.12%	11585583	-50.65%	17303583	13536411	27.83%
总计	18327113	100.00%	23609839	-22.38%	30053053	-39.02%	48380166	46498033	4.05%

注：成交量：手（单边计算）

## 五、当月各产品持仓量统计

产品	月末持仓	占比	去年同期	同比	上月	环比	月日均持仓	去年同期	同比	上月日均	环比
IF	274495	11.89%	287086	-4.39%	332644	-17.48%	287751	280102	2.73%	302830	-4.98%
IC	299595	12.98%	224844	33.25%	349459	-14.27%	305964	225231	35.84%	325426	-5.98%
IM	365334	15.82%	349116	4.65%	408840	-10.64%	385900	343483	12.35%	389716	-0.98%
IH	108121	4.68%	110692	-2.32%	122366	-11.64%	106966	111093	-3.71%	101192	5.71%
小计	1047545	45.37%	971738	7.80%	1213309	-13.66%	1086581	959908	13.20%	1119165	-2.91%
TS	68823	2.98%	96417	-28.62%	77184	-10.83%	73140	89215	-18.02%	77227	-5.29%
TF	173133	7.50%	147057	17.73%	184924	-6.38%	184754	142728	29.44%	171464	7.75%
T	304204	13.18%	176930	71.93%	304629	-0.14%	328843	194224	69.31%	264948	24.12%
TL	162463	7.04%	114231	42.22%	181324	-10.40%	181433	127439	42.37%	179832	0.89%
小计	708623	30.69%	534635	32.54%	748061	-5.27%	768170	553605	38.76%	693471	10.77%
IO	197223	8.54%	193784	1.77%	213832	-7.77%	213191	191196	11.50%	186430	14.35%
MO	286973	12.43%	223881	28.18%	333557	-13.97%	327141	238776	37.01%	312517	4.68%
HO	68364	2.96%	68880	-0.75%	82856	-17.49%	78950	74100	6.55%	67022	17.80%
小计	552560	23.93%	486545	13.57%	630245	-12.33%	619281	504072	22.86%	565969	9.42%
总计	2308728	100.00%	1992918	15.85%	2591615	-10.92%	2474032	2017585	22.62%	2378604	4.01%

注：持仓量：手（单边计算）

## 六、当月各产品最值统计

产品	最高成交量	日期	最高持仓量	日期	最高价	日期	最低价	日期
IF	191408	20260202	313881	20260202	4769.8	20260225	4465.6	20260202
IC	289004	20260202	328769	20260202	8650.0	20260227	7581.4	20260202
IM	307100	20260202	414250	20260202	8538.8	20260227	7510.0	20260202
IH	89283	20260202	119304	20260202	3098.0	20260212	2942.6	20260202
TS	76863	20260225	75193	20260202	102.550	20260225	102.374	20260203
TF	162383	20260213	197611	20260224	106.305	20260213	105.665	20260202

T	251529	20260224	350453	20260212	108.680	20260225	108.135	20260203
TL	160793	20260225	190187	20260224	113.380	20260225	111.430	20260205
IO	173548	20260202	229849	20260206	1559.6	20260225	0.2	20260224
MO	407153	20260202	356635	20260210	3629.0	20260227	0.2	20260224
HO	66703	20260202	88681	20260203	845.6	20260210	0.2	20260227

## 七、期权各产品行权数据统计

产品	到期未平仓量	到期未行权量	行权量	当年累计到期未平仓量	当年累计到期未行权量	当年累计行权量
IO	63194	47305	15889	134188	103455	30733
MO	101666	80890	20776	215050	173353	41697
HO	33521	25813	7708	61919	49199	12720
总计	198381	154008	44373	411157	326007	85150

注：到期未平仓量、到期未行权量、行权量：手（单边计算）

### 指标说明

- 1.本报告约定：产品及市场的成交量、成交额、持仓量为单边数据。
- 2.单位：除特别说明，本报告中成交、持仓单位：手；金额指人民币金额。
- 3.统计范围：月度为选定月份交易数据，为方便比较，月报中增加截止上一年度同月的数据。
- 4.统计内容：包括中国金融期货交易所上市的所有产品。
- 5.舍入误差：本报告数字采用四舍五入方式计算。

地址：浦东世纪大道1600号陆家嘴商务广场6楼

邮编：200122

电话：021-5016-0666

传真：021-5016-0606

网址：[www.cffex.com.cn](http://www.cffex.com.cn)

